

アイロンが1台のストレスを減らす
1台を採ります!

最近注目のスチーマーはアイロン代わりになる?

アイロンと衣類蒸スチーマー

雑家事の代表ともいえるアイロンがけ。面倒という主婦の声も多く、最近は衣類スチーマーも手早く簡単にシワが伸ばせるアイロンと衣類スチーマーを探しました! サッと使えて早く

日立は蒸気たっぷりで軽い!
アイロンしにくい洋服にはこちら!



仕上がりの良さはスチーマーの中で1位!!

ティファールアイロンは立って使うと不利。軽く蒸気たっぷり日立スチーマー

大きさが全長からしりょうがけに日立スチーマーが圧勝的有利!

スチーマーとして使い勝手が良いです

株式会社ヤマサワフレス 代表 山澤亮治さん

めっちゃ Rakukaji 衣類スチーマー

日立衣類スチーマー CSI-RX1

実勢価格 8440円

使い勝手が良く手早くキレイに仕上がる

継続性のある強めのたっぷりとした幅広スチームが柔らかい素材の服などにしっかり届きます。手早くシワが伸ばせるので使いやすいです!

CHECK 1 P28 アイロン機能



B ミニアイロン型でボタン周りはかけやすいけど、広い面をかけたときにややすべりにくい

CHECK 2 P30 スチーム機能



A+ 継続性のある幅広スチームがしっかり届きに新し、手早くシワが伸ばせる。軽いのも良い

CHECK 3 P31 時短スピード

立ち上がりが早いので使いたい時にかけられる

加熱時間	39秒	冷却時間	82分
------	-----	------	-----

3位 アイロン

Rakukaji どっちを選べばいいんですか??

人気で各メーカーから新製品が発売されています。そこで今回「ラク」にこだわって、選べるかもチェック済みです!

ご協力いただいたのはこの方

株式会社ヤマサワフレス 代表 山澤亮治さん

通称「アイロン男爵」

シャツの仕上げやすさ



A+ 170ワットで良質なスチームが大量に継続するから、アイロンが手早くキレイに仕上がる

ブラウスの仕上げやすさ



C アイロンはどうしても重さを感じてしまうのと、縦向きに使うと水滴がまじりやすい

すぐ使えてすぐしまえるか

アイロンなので面が広く熱量もあるけど時短アイロンとしてスチーマーに追従

加熱時間	55秒	冷却時間	87分
------	-----	------	-----

1位 アイロン

すべりが良くてラクチン!!
ティファールは良スチームで頑固なシャツジワを撃退!

アイロンの仕上がりの良さ1位! 時短も1位!!

スチームの発生量・量・乾燥力・生地のバランスが良いです



めっちゃ Rakukaji アイロン

ティファール フリームーブミニ FV5060JO

実勢価格 9460円

スチーマーとして使うとあと一歩。スチームの質が良くアイロンの仕上がりは優秀。縦向きに使うと蒸気量が半減するのが惜しいものの、加熱・冷却時間の短さはアイロンの中で1位でした。

ティファールはスチーマーよりむしろアイロンとして使えます!



両用をうたうけどアイロンには不向き。スチーマーの仕上げは良いけど、単発ショット式でスチームが強い分、水漏れが面が見づらくアイロンには向かない形状。

衣類スチーマーの時短スピード	衣類スチーム機能	アイロン機能
3位	B	D



スチームが少々弱めなのが惜しい。スチーマーとして使うとグリップが持ちづらく、スチームも弱め。アイロンがけしやすい形は高評価。時短スピードもトップ。

衣類スチーマーの時短スピード	衣類スチーム機能	アイロン機能
1位	C	B



スチーマーだけ使うことをオススメ。アイロンには向かない形状。スチーマーとしてはグリップが握りやすくなるからかけられるのでラクチンです。

衣類スチーマーの時短スピード	衣類スチーム機能	アイロン機能
2位	A	C



アイロン代わりに使えるスチーマー。パワフルなスチームが持続するからアイロンとして良いけど、威力が強すぎてスチーマーとしては今一歩。加熱冷却も遅め。

衣類スチーマーの時短スピード	衣類スチーム機能	アイロン機能
5位	C	A

男前アイロンはスチーム量抜群! でも重さがネックすぎ!!



縦向きでもスチームの威力は抜群。威力のあるショット的なスチームがスゴイけど水漏れが度々発生。本体が重いことと小回りのきかぬのがマイナス評価になりました。

アイロンの時短スピード	衣類スチーム機能	アイロン機能
2位	B	D



すべりが良くプレス力が高いのは。アイロンすべりや仕上がりが良い。スチーマーとしては重みがあり、尖った先端が生地にひっかかりやすい。加熱・冷却時間は最下位でした。

アイロンの時短スピード	衣類スチーム機能	アイロン機能
4位	C	B




すべりが良すぎる分プレス力は弱め。ダブルヘッドで前後に動かしやすく、全面スチームが継続して広がります。熱×スチームでシワが取れるので、スチーマー使いたい時にもOK。

アイロンの時短スピード	衣類スチーム機能	アイロン機能
3位	B	B

アイロン vs スチーマー実力対決でラクラク製品を発見! アイロンがけがラクになるアイロンと衣類スチーマーを探すと、各メーカーの最新モデルでアイロン機能とスチーマー機能を比較検証! その結果、アイロンと衣類スチーマーの得意分野はしっかりと別れました。アイロンはしっかりとプレスができて、ハリ

のある仕上がりになる点で、衣類スチーマーはブラウスの仕上げやすさや、すぐに使えて早く仕上げをかける機会が多ければ、ティファールのアイロン、どちらみブラウスやブリーツスカートなどのシワ、出かける前にサッとシワを取る人が多いなら日立のスチーマーがオススメです!



ハナ回様のフワフワとしたスチーム
キレイに細かいところかかけられる
アイロンとして使いやすい
ミニアイロンの形なので持ちやすくかけやすい。すべりも良く、先端の小回りもききます。

細かい部分のかけやすさ	スチーム	すべりやすさ	仕上がり
◎	△	◎	○

衣類スチーマー TAS-X3
実売価格 1万770円



シワをとるのに何度もかける必要が
スチームが弱いので手直し程度
この形状だと先端が見えないので横から覗き込んでかける羽目に、シワをとるのに時間もかかります。

細かい部分のかけやすさ	スチーム	すべりやすさ	仕上がり
△	△	○	○

パナソニック 衣類スチーマー NI-FS530
実売価格 9930円



スチームの威力でプレスもできる
ボタン周りもしっとり
パワフルな蒸気が長く続く
台の部分で蒸気を作るから長時間パワフルなスチームが持続。かけ面が小さくてもアイロンとして使えます。

細かい部分のかけやすさ	スチーム	すべりやすさ	仕上がり
◎	◎	◎	◎

ティファール トウイニー NI5010JO
実売価格 2万390円



すべりが良すぎてプレス力は弱め
ダブルヘッドで細かいところはラク
ダブルヘッドで前後に動かせる
スチーム量は少なめだけど全方位から蒸気が出てくる。すべりがいい分、プレスする力が弱めなのが惜しい。

細かい部分のかけやすさ	スチーム	すべりやすさ	仕上がり
◎	○	◎	△

パナソニック コードレススチーマー NI-WL704
実売価格 1万3930円



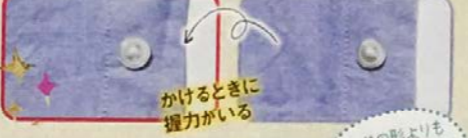
シワも残らず仕上がりキレイ!
ボタン周りの小回りもきく
コードレスなのにパワフル!
大量の良質なスチームが持続するからシャツの仕上がりキレイ! ストレスなくアイロンがかけられます。

細かい部分のかけやすさ	スチーム	すべりやすさ	仕上がり
◎	◎	○	◎

ティファール フリームープミニ FV5060JO
実売価格 9460円

CHECK 1
アイロン機能
シャツの仕上げやすさ

スチームの良さと小回りがきくかがラクアイロンの秘訣!
アイロンもスチーマーもティファール!
トウイニーは唯一アイロン代わりに使える!



持ち手が太くややくらつく
かけるときに握力がある
面が小さくかけにくい形状
単発ショットで継続しないスチーム。ヘッド面が小さいので、スチームがどこにあたってかわかりにくい。

細かい部分のかけやすさ	スチーム	すべりやすさ	仕上がり
×	○	△	△

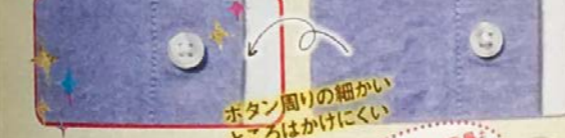
フィンバード ハンディーアイロン&スチーマー SA-4086
実売価格 4730円



すべらないで生地がひっかかる
ボタン周りはかけやすい
蒸気は強めだけど時折水漏れが
すべりがやや悪いけど勢いのあるたっぷりスチーム。ミニアイロン型なのでボタン周りはかけやすい。

細かい部分のかけやすさ	スチーム	すべりやすさ	仕上がり
◎	○	△	○

日立 衣類スチーマー CSI-RX1
実売価格 8440円



本体の重みによってしっかりプレス
ボタン周りの細かいところはかけにくい
グリップが太めで重みを感じる
スチーム量は多いけどショット的。広い面は本体の重みでしっかりかけられるもの小回りがききません。

細かい部分のかけやすさ	スチーム	すべりやすさ	仕上がり
×	△	△	○

石崎電機製作所 SI-310LM 男前アイロンコードレス (プラチナ)
実売価格 6980円



すべりがいいのにしっかりプレス
かけ面の先端が細くボタンなどに引っかかりやすいのがネック。持ちやすく軽量なのにプレス力があり仕上がりは◎。

細かい部分のかけやすさ	スチーム	すべりやすさ	仕上がり
△	○	◎	◎

美(ミ)ラクル La-Coo TA-FLW900
実売価格 1万4420円

検証方法

すべりやすさ	仕上がり
細かい部分のかけやすさ	スチーム

かけ面の材質や本体の重さ、グリップの形状などが異なる。生地がひっかからずスムーズにかけられるかを判断
洗って手強いシワをつけた綿100%のオックスフォードシャツを、実際にアイロンがけて仕上がり評価
蒸気の細かさ・強さ・持続性・範囲。水漏れしないかなど、仕上がり直結するスチームの質を細かくチェック

ミニミニアイロンは衣類より手芸や工作向き!!
持ち手が外側が折れにくい!!
トウイニー 携帯用バッグ付きミニアイロン
実売価格 980円

めっちゃラク Rakukakuji アイロングッズ
手首までカバーできる
ラクにスチームがかけられる
手首の深いところまでカバーできるミトン型なので、手の近くにスチームをあてるときに便利です。
ダイヤコーホレーションセラミックスアイロンミトン
実売価格 1380円

めっちゃラク Rakukakuji アイロングッズ
折り目をまますキレイにして
シートタイプは表面が高くなる
クッション性もあり、裏面のクッションのおかげで台からズレにくい。サイズが小さいのでちよいかけ向きです。
ダイソー アイロンクッションシート
実売価格 108円

めっちゃラク Rakukakuji アイロングッズ
折り目がついてキレイにアイロンがけ
表面温度が高くなりやすいのが難点
シートタイプはテーブルなどの上に置いて使うので、蒸気が抜けてく表面が高くなるので注意。かけやすい大きさは◎。
山崎実業 くるくるアルミアイロンマット
実売価格 1008円

めっちゃラク Rakukakuji アイロングッズ
折り目がついてキレイにアイロンがけ
この形はXの字型がベスト
胸の真ん中が交差しているのが袖が途中までしか入らない。肩部分なら使えるけど、スポンは袖が入らないので使いにくい。
山崎実業 アイロン台仕上用馬
実売価格 2481円

めっちゃラク Rakukakuji アイロングッズ
出し入れのストレスなし!
アイロン台便利グッズ探しました!!
アイロン台を出すのも面倒くさい。そんな方に、プロに使い勝手を判定していただいた便利グッズをご紹介します!
山崎実業 tower IRONING BOARD
実売価格 2052円

CHECK 3

時短スピード

すぐ使えて すぐしまえるか

やっぱり衣類スチーマーのほうが断然早い！
でもティファールはスチーマー並みの
加熱時間！**東芝は時短スチーマー**

順位	製品名	冷却時間 (分)	加熱時間 (秒)
1位	東芝 衣類スチーマー TAS-X3 (購入価格 1万770円)	75分	31秒
2位	パナソニック 衣類スチーマー NI-FS530 (購入価格 9930円)	84分	24秒
3位	ツインバード ハンディーアイロン&スチーマー SA-4086 (購入価格 4730円)	72分	55秒
3位	日立 衣類スチーマー CSI-RX1 (購入価格 8440円)	82分	39秒
5位	ティファール トウニー NI5010JO (購入価格 2万390円)	85分	50秒
1位	ティファール フリーアップミニ FV5060JO (購入価格 9460円)	87分	55秒
2位	石崎電機製作所 SI-310LM 男前アイロンコードレス(プラチナ) (購入価格 6980円)	91分	80秒
3位	パナソニック コードレススチeamアイロン NI-WL704 (購入価格 1万3930円)	106分	99秒
4位	東芝 美(ミ)ラクル La-Coo TA-FLW900 (購入価格 1万4420円)	108分	128秒

検証方法

通電後、使える温度(アイロンは「高」設定)に到達するまでの「加熱時間」、使用後33℃に冷めるまでの「冷却時間」を実際に複数回計測

暮らしの雑学
Column
アイロンと衣類スチーマー
どっちを選べばいいんですか??

CHECK 2

スチeam機能

ブラウスの 仕上げやすい

蒸気の量が多いとシワが一気にキレイになる！
男前アイロンはたっぷりスチeam
だけど軽くして蒸気が届くのは日立スチeam

製品名	特徴	持ちやすさ	スチeam	仕上げ
日立 衣類スチeamer CSI-RX1 (8440円)	スチeamの距離がちょうど良く届く。たっぷりとした蒸気がしゅかりと届きます。スチeamの幅が広く、継続性もあるので、仕上がりが優秀。手早くシワが伸ばせ、使いやすいです！	○	◎	◎
東芝 衣類スチeamer TAS-X3 (1万770円)	フワフワした弱めの蒸気が広がらない。スチeamがあまり広がらず蒸気が弱めです。軽量なのは良いけど、スチeamerとして使うときにグリップが持ちにくい点がマイナス評価に。	△	○	○
石崎電機製作所 SI-310LM 男前アイロンコードレス(プラチナ) (6980円)	縦向きにしてもスチeam量は抜群。スチeamの蒸気量は全製品の中でも抜群！縦向きでもスチeamの威力があるのはスゴイ。水漏れしがちな点と本体が重いことが残念です。	×	◎	◎
ティファール フリーアップミニ FV5060JO (9460円)	スチeamerとして使うと蒸気量が弱くなる。立てて使うとアイロン使用時よりも蒸気量は半分以下に落ちます。スチeamの持続性がなくなり蒸気になりきらず水漏れが発生。仕上げはまずまず。	△	○	○
パナソニック コードレススチeamアイロン NI-WL704 (1万3930円)	スチeamerとして使うと蒸気量が弱くなる。立てて使うとアイロン使用時よりも蒸気量は半分以下に落ちます。スチeamの持続性がなくなり蒸気になりきらず水漏れが発生。仕上げはまずまず。	△	○	○
東芝 美(ミ)ラクル La-Coo TA-FLW900 (1万4420円)	スチeamerとして使うと蒸気量が弱くなる。立てて使うとアイロン使用時よりも蒸気量は半分以下に落ちます。スチeamの持続性がなくなり蒸気になりきらず水漏れが発生。仕上げはまずまず。	△	○	○

検証方法

縦向きでの蒸気の量・強さ・継続性とスチeamerとして使う際のグリップのなじみやすさを検証

ブラウスは衣類スチeamerが圧倒的にかけやすい
アイロンがけでは扱いにくくなかなかキレイにしにくいテロツとしたブラウスやスカートのシワをスチeam機能で比較！蒸気の量や広がる範囲がちょうど良く届くのは日立のスチeamer！

column 2

効果あり？なし？ シワ取りスプレー辛口採点簿

スプレーするだけでアイロンすべりが軽くなり、シワも取れやすくなるというシワ取り剤。製品によって使い勝手は違う？本当にアイロンがけがラクになるかどうかを検証しました！

製品名	効果	価格
めっちゃ アイロングッズ (花王)	スプレーあり	300円
めっちゃ アイロングッズ (花王)	スプレーなし	300円
めっちゃ アイロングッズ (花王)	スプレーあり	300円
めっちゃ アイロングッズ (花王)	スプレーなし	300円
めっちゃ アイロングッズ (花王)	スプレーあり	300円
めっちゃ アイロングッズ (花王)	スプレーなし	300円